


## RELEE INDUSTRIALE SI IMPLANTABILE


### Seria 40 - Relee miniaturizate Implantabile sau Fisabile

8-10-16A

Configuratie contacte		1CO	2CO	Produs
Curent nominal (A)		10	16	8
Tipul releului		40.31 / 40.51	40.61	40.52
Tensiune nominala/Maxima de comutatie (V)		250/400		
Materialul de contact standard		AgNi		
Caracteristici bobina		6-12-24-48-60-110-120-230-240		
V.C.A.		5-6-7-9-12-14-18-21-24-28-36-48-60-90-115-125		
V.C.C.				
Soclu cu clema de retinere	metalica	95.03SMA / 95.05SMA	95.05SMA	
	din plastic	95.03SPA / 95.05SPA	95.05SPA	
Accesorii		led + dioda seria 99 si modul temporizare seria 86.30		


### Seria 55 - Relee de Uz General

7-10A

Configuratie contacte		2CO	3CO	4CO	Produs
Curent nominal (A)		10		7	
Tipul releului		55.32	55.33	55.34	
Tensiune nominala/Maxima de comutatie (V)		250/400		250/250	
Materialul de contact standard		AgNi			
Caracteristici bobina		6-12-24-48-60-110-120-230-240			
V.C.A.		6-12-24-48-60-110-125-220			
V.C.C.					
Soclu cu clema de retinere	metalica	94.02SMA	94.03SMA	94.04SMA	
	plastic	94.02SPA	94.03SPA	94.04SPA	
Accesorii		led + dioda seria 99 si modul temporizare seria 86.30			


### Seria 56 - Relee de Putere miniaturale

12A



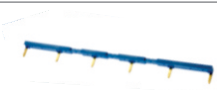
Configuratie contacte		2CO	4CO	Produs
Curent nominal (A)		12		
Tipul releului		56.32	56.34	
Tensiune nominala/Maxima de comutatie (V)		250/400		
Materialul de contact standard		AgNi		
Caracteristici bobina		6-12-24-48-60-110-120-230-240		
V.C.A.		6-12-24-48-60-110-125-220		
V.C.C.				
Soclu cu clema de retinere	metalica	96.02SMA	96.04SMA	
	plastic	96.02SPA	96.04SPA	
Accesorii		led + dioda seria 99 si modul temporizare seria 86.30 /86.00		

### Seria 60 - Relee de Uz General

6-10A

Configuratie contacte		2CO	3CO	Produs
Curent nominal (A)		10		
Tipul releului		60.12	60.13	
Tensiune nominala/Maxima de comutatie (V)		250/400		
Materialul de contact standard		AgNi		
Caracteristici bobina		6-12-24-48-60-110-120-230-240-400		
V.C.A.		6-12-24-48-60-110-125-220		
V.C.C.				
Soclu cu clema de retinere	metalica	90.02SMA	90.03SMA	
	plastic	90.02SPA	90.03SPA	
Accesorii		led + dioda seria 99 si modul temporizare seria 86.30 /86.00		

### Socluri si accesorii

Soclu cu clema de retinere metalica (SMA)	
Soclu cu clema de retinere plastic (SPA)	
Bagheta de conexiune cu 8 pini	
095.18 - pentru socluri 95.03 si 95.05	
Bagheta de conexiune cu 6 pini	
094.06 - pentru socluri 94.02 , 94.03 si 94.04	